

«СОГЛАСОВАНО»

Начальник Управления  
образования г. Таганрога  
«25» 08 2022г.



О.Л. Морозова

«УТВЕРЖДАЮ»

И.о. заведующего  
МБДОУ д.с. № 32  
«25» 08 2022г.



А.А. Ненашкина

«СОГЛАСОВАНО»

И.о. начальника ОГИБДД УМВД  
России по г. Таганрогу  
«25» 08 2022г.



О.Г. Воробьев

# ПАСПОРТ

дорожной безопасности образовательной организации

муниципальное бюджетное дошкольное образовательное учреждение

«Детский сад №32»



(Полное наименование образовательной организации)

«Детский сад №32»

**Тип образовательной организации:**

дошкольное образовательное учреждение

**Юридический адрес:**

347910, Ростовская область, г. Таганрог, ул. Ленина, 214-а

**Фактический адрес:**

347910, Ростовская область, г. Таганрог, ул. Ленина, 214-а

**Руководитель образовательной организации:**

Заведующий

Стребкова Валентина Ивановна

(фамилия, имя, отчество)

8(8634)477-058

(телефон)

Заместитель

Заведующего по ВМР

Ненашкина Анна Андреевна

(фамилия, имя, отчество)

8(8634)624-731

(телефон)

Заместитель

заведующего по ХР

Косьмина Олеся Александровна

(фамилия, имя, отчество)

8(8634)477-028

(телефон)

Ответственные  
работники  
муниципального  
органа  
образования

ведущий методист сектора  
перспективного развития и  
методического

сопровождения

Управления образования г.  
Таганрога

(должность)

Морозова Мария

Николаевна

(фамилия, имя, отчество)

8(8634)648-191

(телефон)

Ответственные от  
Госавтоинспекции

Инспектор по пропаганде

ОГИБДД У МВД России

по г. Таганрогу,

майор полиции

(должность)

Лебедь Павел

Владимирович

(фамилия, имя, отчество)

8(8634)632-220

(телефон)

Ответственные  
работники  
за мероприятия по  
профилактике  
детского  
травматизма

Инспектор по пропаганде

ОГИБДД У МВД России

по г. Таганрогу,

майор полиции

(должность)

Лебедь Павел

Владимирович

(фамилия, имя, отчество)

8(8634)632-220

(телефон)

организации, осуществляющей  
содержание улично-дорожной  
сети (УДС)\*

Будков Максим Петрович 8(8634)632-136  
(фамилия, имя, отчество) (телефон)

Руководитель или ответственный  
работник дорожно-эксплуатационной  
организации, осуществляющей  
содержание технических средств  
организации дорожного  
движения (ТСОДД)\*

Будков Максим Петрович 8(8634)632-136  
(фамилия, имя, отчество) (телефон)

Количество обучающихся (учащихся, воспитанников) 316

Наличие уголка по БДД имеются во всех возрастных группах  
(если имеется, указать место расположения)

Наличие кабинета (класса) по БДД нет  
(если имеется, указать место расположения)

Наличие автогородка (площадки) по БДД на территории детского сада

Наличие отряда ЮИД (команды ЮПИД) да

Количество детей в отряде ЮИД (команде ЮПИД) 10

Наличие автобуса в образовательной организации не имеется  
(при наличии автобуса)

Владелец автобуса нет -  
(ОО, муниципальное образование и др.)

Режим работы ДОУ: пятидневная рабочая неделя, 06.30 – 18.30

Телефоны оперативных служб:

- подразделением пожарной охраны и единая служба спасения **-112**

Дежурная часть ОГИБДД УМВД России по г. Таганрогу: 63-22-20, 38-39-86,  
02

Управление образования г. Таганрога: 8 (8634) 648-235

\* Дорожно-эксплуатационные организации, осуществляющие содержание УДС и ТСОДД, несут ответственность в соответствии с законодательством Российской Федерации (Федеральный закон «О безопасности дорожного движения» от 10 декабря 1995 г. № 196-ФЗ, Кодекс Российской Федерации об административных правонарушениях, Гражданский кодекс Российской Федерации)



1. Район расположения образовательной организации, пути движения транспортных средств и детей (обучающихся).
2. Организация дорожного движения в непосредственной близости от образовательной организации с размещением соответствующих технических средств организации дорожного движения, маршруты движения детей и расположение парковочных мест.
3. Маршруты движения организованных групп детей от образовательной организации к стадиону, парку или спортивно-оздоровительному комплексу.
4. Пути движения транспортных средств к местам разгрузки/погрузки и рекомендуемые безопасные пути передвижения детей по территории образовательной организации.

Информация об обеспечении безопасности перевозок детей специальным транспортным средством (автобусом).

1. Общие сведения. -
2. Маршрут движения автобуса образовательной организации. -
3. Безопасное расположение остановки автобуса у образовательной организации. -

### III. Приложения.

План-схема пути движения транспортных средств и детей при проведении дорожных ремонтно-строительных работ вблизи образовательной организации.

**образовательного учреждения, пути движения транспортных средств и детей (воспитанников).**

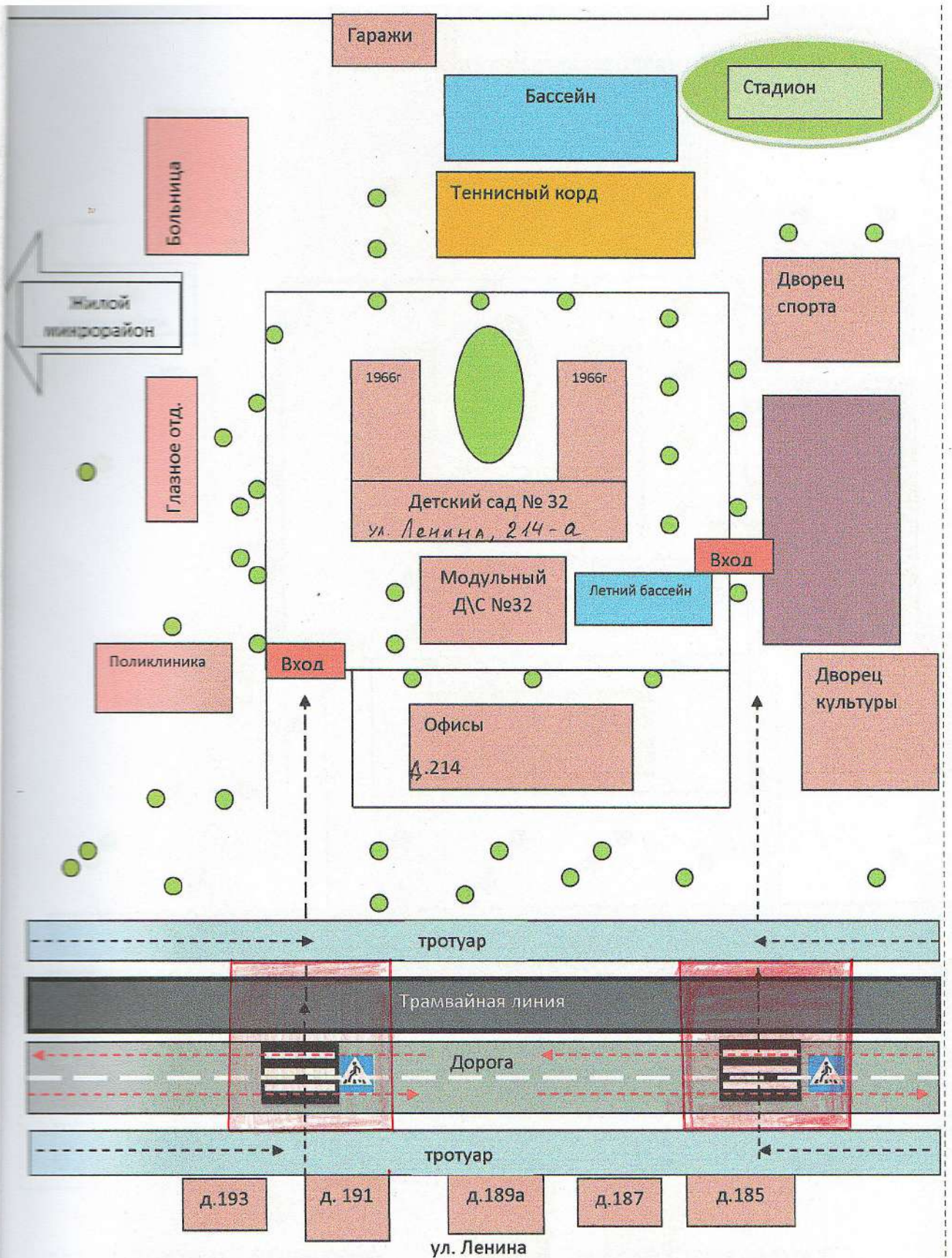
Данная схема необходима для общего представления о районе расположения муниципального бюджетного дошкольного образовательного учреждения «Детский сад № 32» (далее-МБДОУ). Для изучения безопасности движения детей на схеме обозначены наиболее частые пути движения детей (воспитанников) от отдаленных остановок маршрутных транспортных средств к МБДОУ и обратно.

Территория, указанная в схеме, включает в себя:

- МБДОУ;
- здания;
- автомобильные дороги, трамвайная линия и тротуары;
- пути движения детей (воспитанников) в/из дошкольного учреждения;
- пути движения автотранспорта.

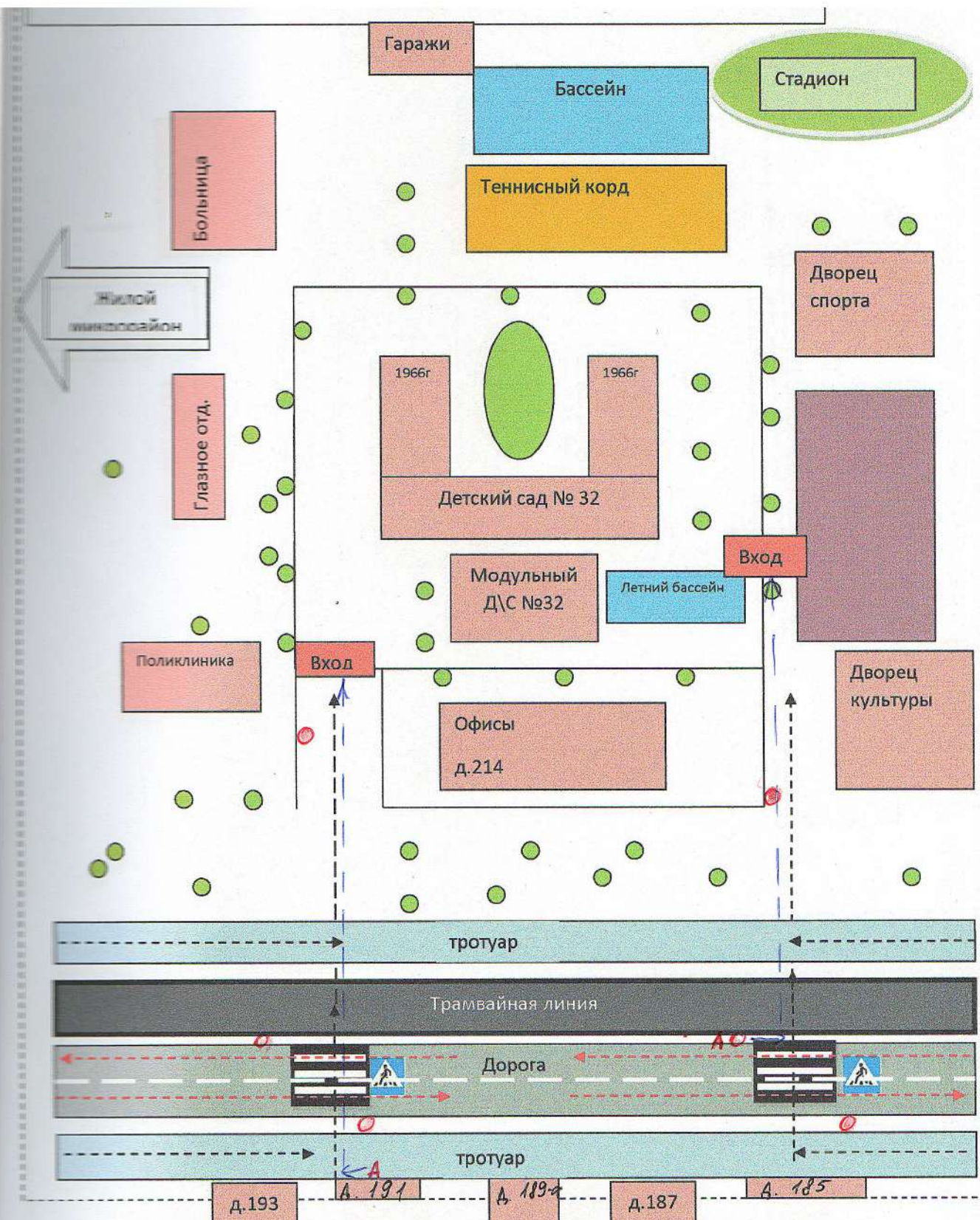
При исследовании маршрутов движения детей необходимо уделить особое внимание опасным зонам, где часто дети (воспитанники) пересекают проезжую часть не по пешеходному переходу (схемы 1-4).





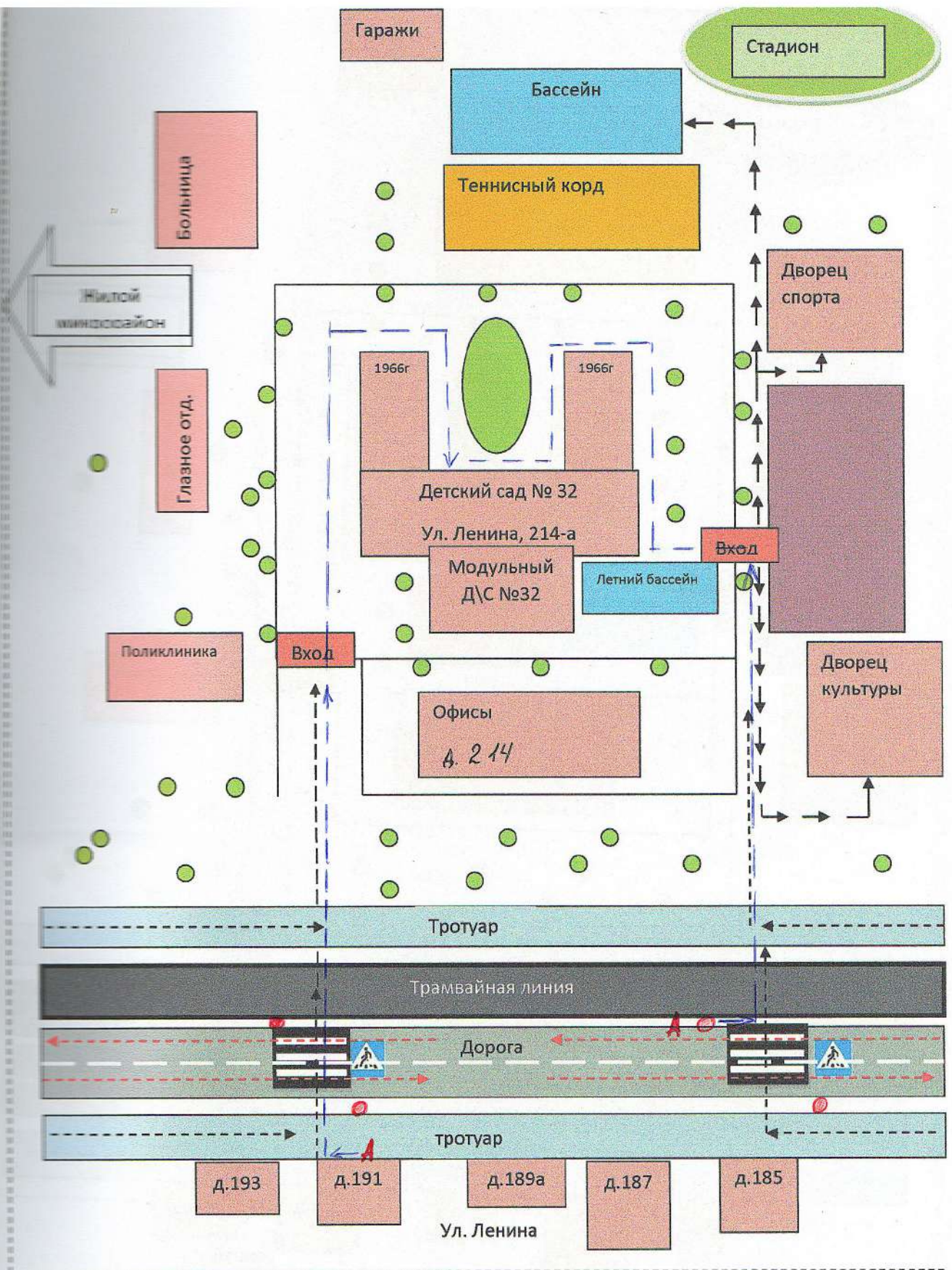
- Движение пешеходов
- Движение автотранспорта
- Здания
- Зеленые насаждения
- Пешеходный переход
- Бассейн
- Опасные участки





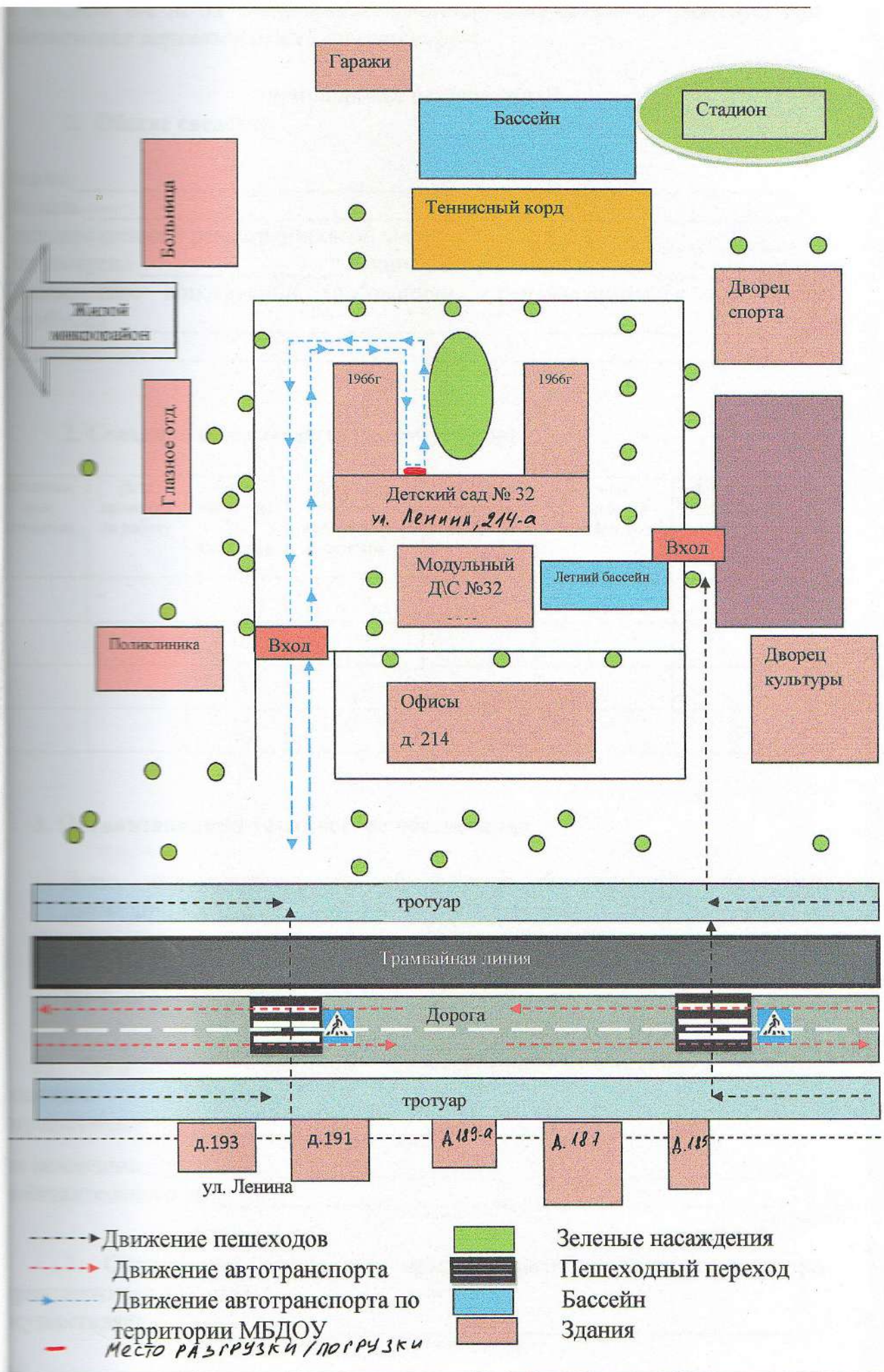
- > Движение пешеходов
- - -> Движение автотранспорта
- █ Здания
- █ Бассейн
- █ Ул. Ленина
- █ Залуженная территория
- ▬ Пешеходный переход
- - -> Направление движения детей от остановок маршрутных средств
- Искусственное освещение
- A - Остановка





- > Движение пешеходов
- - - - -> Движение автотранспорта
- >-> Движение организованных групп
- - искусственной освещении
- > Направление движения детей от остановок маршрутных транспортных средств
- Зеленые насаждения
- ▬ Пешеходный переход
- Бассейн
- Здание
- А - ОСТАНОВКА





- > Движение пешеходов
- - -> Движение автотранспорта
- > Движение автотранспорта по территории МБДОУ
- Место разгрузки/погрузки

- Зеленые насаждения
- Пешеходный переход
- Бассейн
- Здания



...отсутствует. Специальное транспортное средство (автобус) для обеспечения перевозок детей отсутствует.

**(при наличии автобуса(ов))**

**1. Общие сведения**

Марка \_\_\_\_\_  
Модель \_\_\_\_\_  
Государственный регистрационный знак \_\_\_\_\_  
Год выпуска \_\_\_\_\_ Количество мест в автобусе \_\_\_\_\_  
Соответствие конструкции требованиям, предъявляемым к школьным автобусам \_\_\_\_\_

**2. Сведения о водителе(ях) автобуса(сов)**

Фамилия, имя, отчество	Дата принятия на работу	Стаж вождения ТС категории D	Дата предстоящего медицинского осмотра	Период проведения стажировки	Сроки повышения квалификации	Допущенные нарушения ПДД
-	-	-	-	-	-	-

**3. Организационно-техническое обеспечение**

1) Лицо, ответственное, за обеспечение безопасности дорожного движения): \_\_\_\_\_  
(Ф.И.О.)  
визначено \_\_\_\_\_  
(дата)  
прошло аттестацию \_\_\_\_\_  
(дата)

2) Организация проведения предрейсового медицинского осмотра водителя \_\_\_\_\_  
существляет \_\_\_\_\_  
(Ф.И.О. специалиста)  
на основании \_\_\_\_\_  
действительного до \_\_\_\_\_  
(дата)

3) Организация проведения предрейсового технического осмотра транспортного средства: \_\_\_\_\_  
существляет \_\_\_\_\_  
(Ф.И.О. специалиста)



4) Дата очередного технического осмотра \_\_\_\_\_

5) Место стоянки автобуса в нерабочее время \_\_\_\_\_

\_\_\_\_\_ исключающие несанкционированное использование \_\_\_\_\_

#### 4. Сведения о владельце автобуса

Юридический адрес владельца: \_\_\_\_\_

Фактический адрес владельца: \_\_\_\_\_

Телефон ответственного лица \_\_\_\_\_

*(при отсутствии автобуса)*

#### Сведения об организациях, осуществляющих перевозку детей специальным транспортным средством (автобусом)

Организация автобусных экскурсий и поездок проходит в лицензированных  
инициаторах города ООО «Автолайн», имеющих право на перевоз детей по

инициатору.  
(Инициаторный список контактов организаций, осуществляющих перевозку детей специальным транспортным средством)

При перевозке детей специальным транспортным средством (автобусом)  
спонсорской организацией заполняется карточка. Заполненная карточка  
прилагается в разделе «Приложение»)



информационная карточка

перевозка детей специальным транспортным средством (автобусом)

1. Общие сведения

Школа \_\_\_\_\_  
Область \_\_\_\_\_  
Государственный регистрационный знак \_\_\_\_\_  
Индекс \_\_\_\_\_ Количество мест в автобусе \_\_\_\_\_  
Соответствие конструкции требованиям, предъявляемым к школьным автобусам \_\_\_\_\_

2. Сведения о владельце

Наименование \_\_\_\_\_  
(наименование организации)  
Юридический адрес владельца \_\_\_\_\_  
Фактический адрес владельца \_\_\_\_\_  
Телефон ответственного лица \_\_\_\_\_

3. Сведения о водителе автобуса

Фамилия, имя, отчество \_\_\_\_\_  
Принят на работу \_\_\_\_\_  
Стаж владения категории D \_\_\_\_\_

4. Организационно-техническое обеспечение

Лицо, ответственное за обеспечение безопасности дорожного движения:

Подпись \_\_\_\_\_ (Ф.И.О.)  
Дата \_\_\_\_\_ (дата)  
Получено аттестацию \_\_\_\_\_ (дата)

Дата последнего технического осмотра \_\_\_\_\_

Директор (заведующий)  
Производительской организации \_\_\_\_\_ (подпись) \_\_\_\_\_ (Ф.И.О.)

Руководитель организации,  
осуществляющей перевозку детей  
специальным транспортом  
(автобусом) \_\_\_\_\_ (подпись) \_\_\_\_\_ (Ф.И.О.)



## Рекомендации к составлению схемы маршрута движения автобуса образовательной организации

На схеме указываются населенные пункты, через которые следует следовать автобусу образовательной организации, оборудованные места остановок для посадки и высадки детей в каждом населенном пункте и в иных местах по маршруту движения автобуса; непосредственно населенный пункт, расположенная образовательная организация.

На схеме указывается безопасный маршрут следования автобуса образовательной организации из пункта А в пункт В, а также обозначены:

- жилые дома населенных пунктов;
- здание образовательной организации;
- автомобильные дороги;
- дислокация существующих дорожных знаков на пути следования автобуса образовательной организации;
- пешеходные переходы, пересекающие проезжую часть маршрута движения автобуса образовательной организации;
- другие технические средства организации дорожного движения на маршруте движения автобуса образовательной организации.

Дополнительно, при наличии трудных (опасных) участков дорог по маршруту следования автобуса, представляется целесообразным давать их подробное описание с рекомендациями по безопасному преодолению.

Кроме того, рекомендуется дополнять паспорт фотоматериалами с изображением таких участков, а также с изображениями остановочных пунктов и мест ожидания.

В случаях, когда осуществляется перевозка детей специальным транспортным средством на экскурсии, спортивные соревнования, в лагеря, к месту сдачи государственной аттестации и единого государственного экзамена. Паспорт безопасности образовательной организации дополняется схемой маршрута движения специального транспортного средства (автобуса).

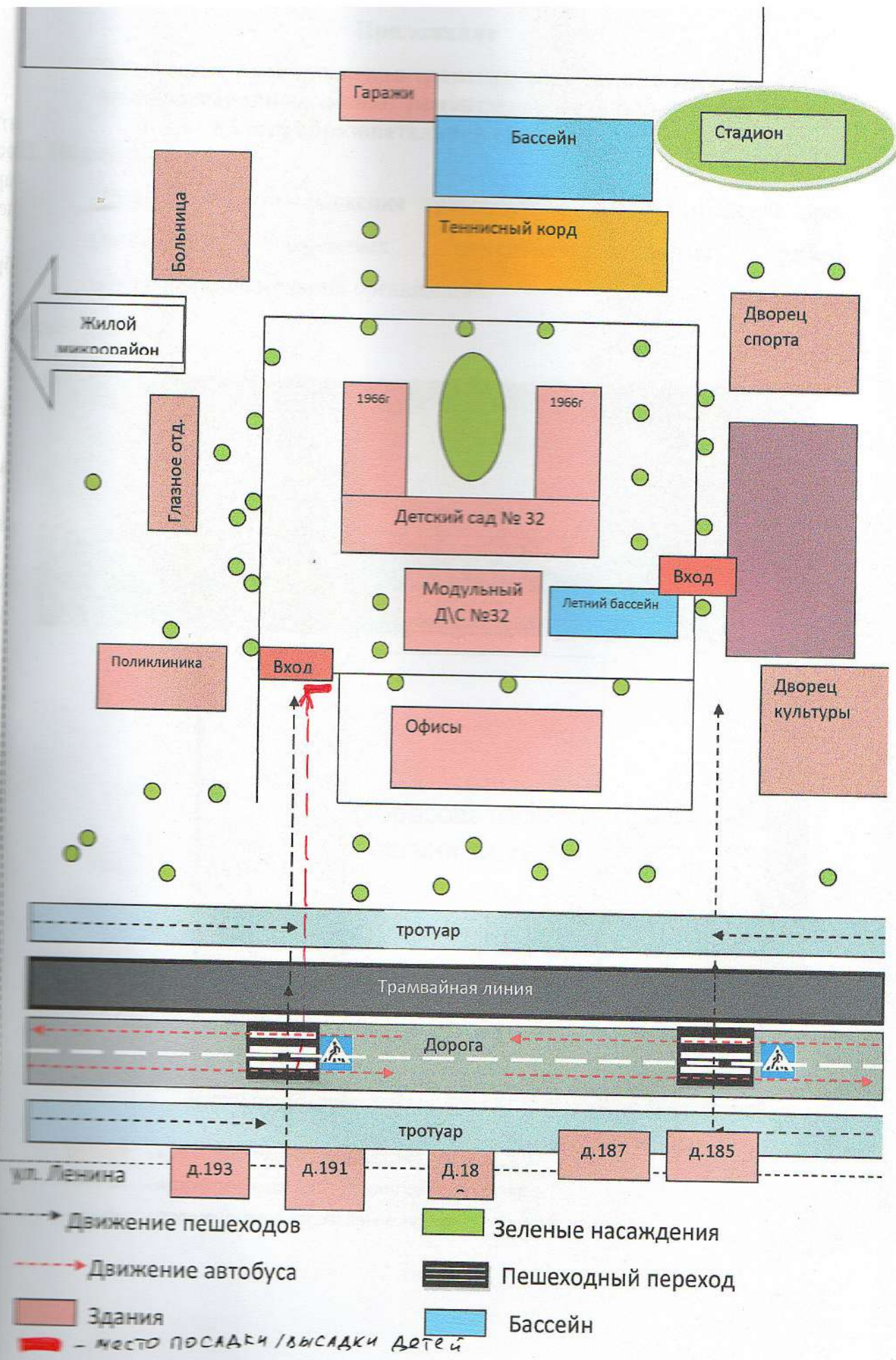
## Рекомендации к составлению схемы расположения остановки автобуса у образовательной организации

На схеме указывается подъезд в оборудованный «карман» или другое оборудованное место для посадки и высадки детей из автобуса у образовательной организации, и дальнейший путь движения автобуса по проезжей части, а также безопасный маршрут движения детей от остановки автобуса у образовательной организации.

На схеме обозначены:

- жилые дома района расположения образовательной организации;
- здание образовательной организации;
- ограждение территории образовательной организации (при наличии);
- автомобильные дороги.







## Приложение

### План-схема пути движения транспортных средств и детей при проведении дорожных ремонтно-строительных работ вблизи образовательной организации

#### II. Приложение.

План-схема пути движения транспортных средств и детей при проведении дорожных ремонтно-строительных работ вблизи образовательной организации.

#### Образец схемы





## **ПЕРЕЧЕНЬ ЗНАНИЙ И УМЕНИЙ**

**по правилам дорожного движения и безопасному поведению на дорогах, которыми должны владеть воспитанники на этапе завершения дошкольного образования в соответствии с требованиями ФГОС ДО и Основной образовательной программы МБДОУ**

### **Ребенок должен знать правила дорожного движения:**

- переходить улицу только на зеленый сигнал светофора;
- не играть на дороге или около проезжей части;
- переходить улицу только по пешеходному переходу;
- при переходе улицы сначала посмотреть налево, а дойдя до середины – направо;
- знать устройство проезжей части, некоторые дорожные знаки для пешеходов и водителей.

### **Ребенок должен уметь:**

- с помощью картинок показывать и рассказывать, каких ситуаций надо избегать на улице;
- различать положительные и отрицательные поступки, давать оценку деятельности человека;
- называть дорожные знаки и рассказывать об их общем значении, поясняя ситуацию, в которой применяется данный знак;
- отражать в играх разные сюжеты, связанные с соблюдением правил безопасности на улице.

### **Ребенок должен иметь представление:**

- о работе работников ДПС;
- о работе водителя;
- о том, как водители заботятся об автомобиле;
- об автозаправочной станции, станции техобслуживания.